

Tavolo MG25

modulare e affiancabile in linea

Struttura portante in tubo d'acciaio
80 x 40 x 2, 100 x 40 x 2.

Piano di lavoro in truciolato rivestito sui due lati
in laminato melaminico antiriflesso ad alta
resistenza, bordi con profilo in Pvc nero
antistatico e controtelaio d'irrigidimento
sotto il piano.

Barra poggiapiedi.

Piedini regolabili.

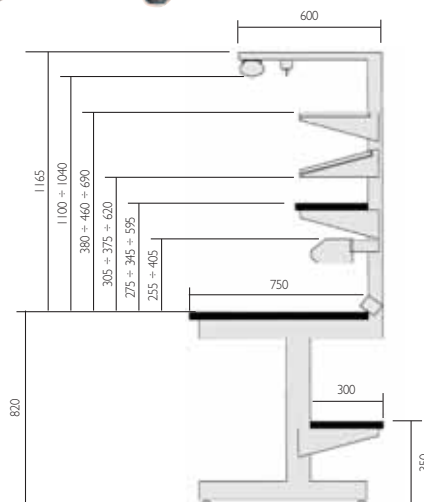
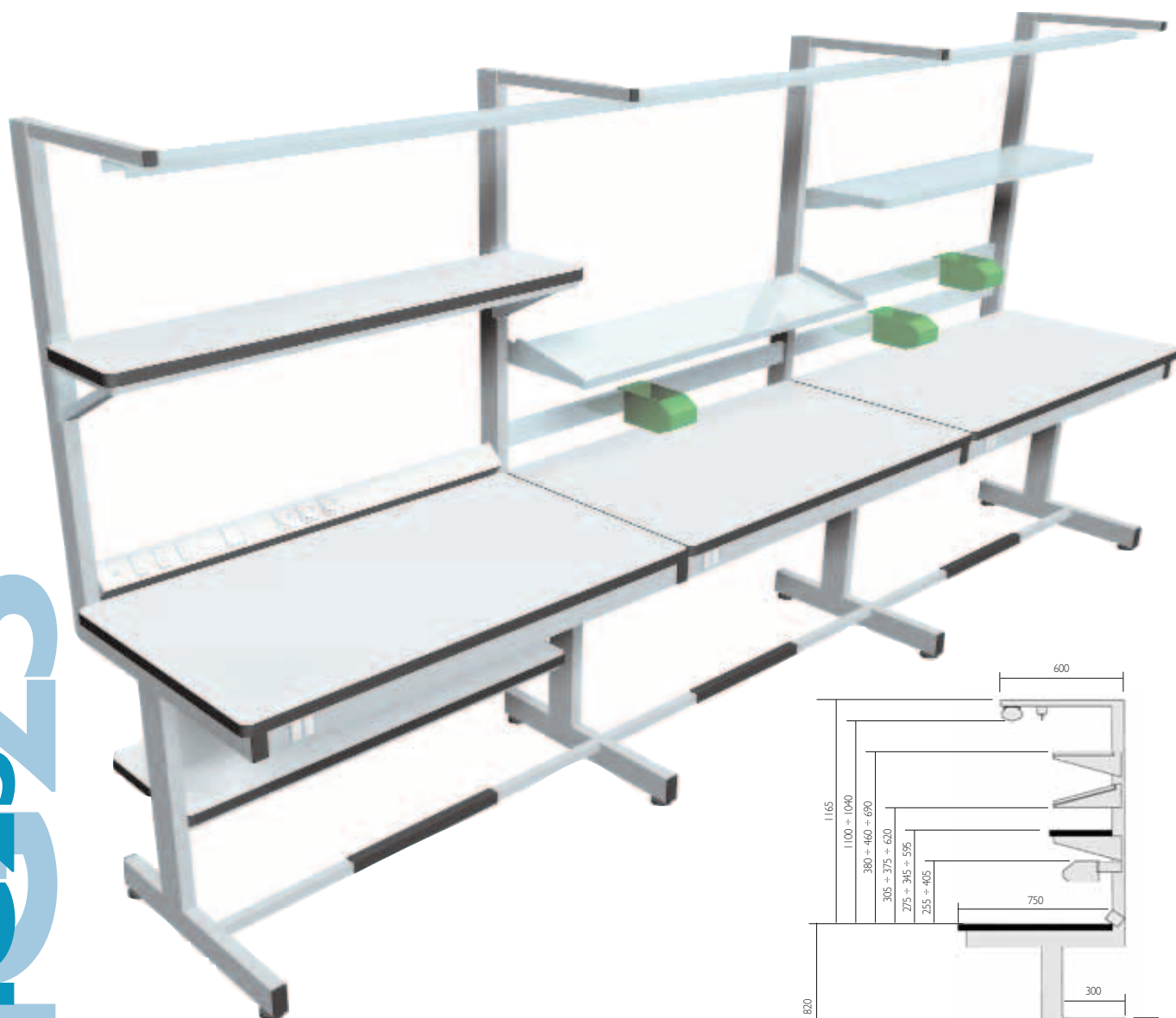
Verniciatura a polvere Ral 7035, grigio chiaro.

Elettificazione con 2 prese Italia bipasso.

Conforme normative CE.

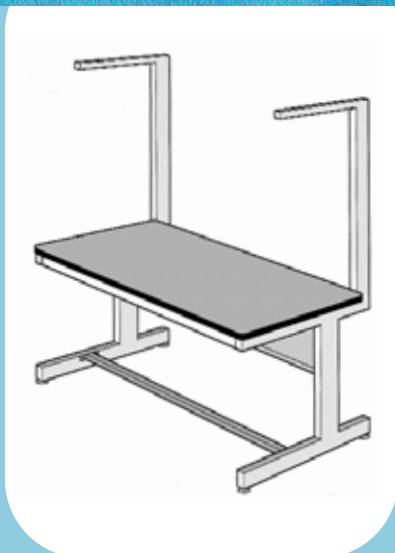
A richiesta si realizzano:

- Tavoli con protezione ESD, piano di lavoro in laminato statico dissipativo con presa per collegamento bracciale antistatico.
- Gruppi di elettificazione personalizzati.
- Verniciature con altri colori.



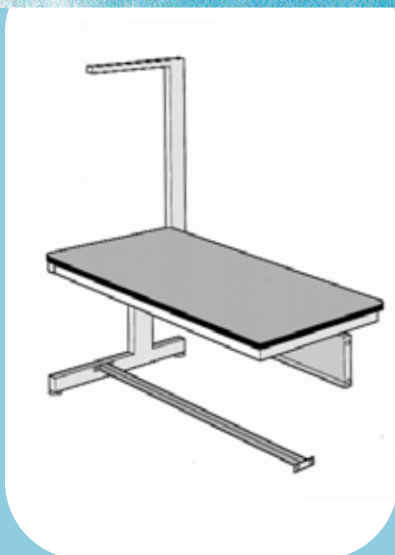
MG25

Modulo destro



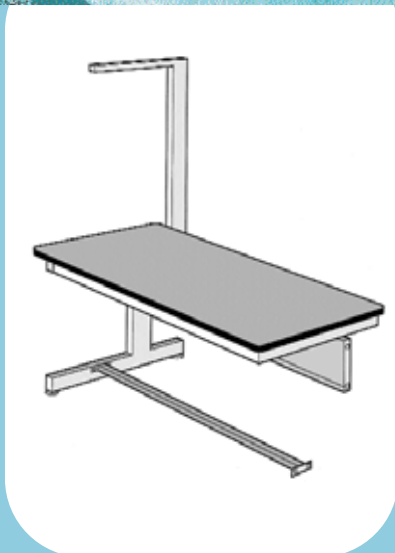
L	Codice
1400	969.000
1600	969.060
1800	969.063

Modulo
intermedio



L	Codice
1400	969.001
1600	969.061
1800	969.064

Modulo sinistro



L	Codice
1400	969.002
1600	969.062
1800	969.065

Traversa porta bacinelle



L	Codice
Traversa (A)	
1400	999.248
1600	999.293
1800	999.294
Supporto P 100 (B)	
	999.200
Supporto P 180 (B)	
	999.201

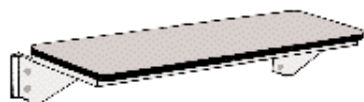
Barra elettrificata



L	Codice
1400	967.307
1600	967.309
1800	967.308

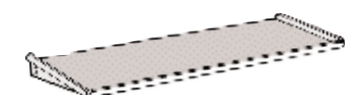
Elettrificazione su richiesta del cliente

Mensola in truciolare rivestito laminato




L	P	Codice
Mensola superiore		
1400	350	915.603
1600	350	915.560
1800	350	915.561
Mensola posteriore sottotavolo		
1400	300	915.011
1600	300	915.012
1800	300	915.013

Mensola in acciaio zincocromato



L	P	Codice
Mensola orizzontale		
1400	300	965.526
1600	300	965.547
1800	300	965.548
Mensola inclinata		
1400	300	965.525
1600	300	965.545
1800	300	965.546

Traversa binario
porta attrezzi
con carrellino



L	Codice
1400	995.553
1600	995.583
1800	995.584

Supporto per
illuminazione



L	Codice
1400	963.560
1600	963.582
1800	963.583